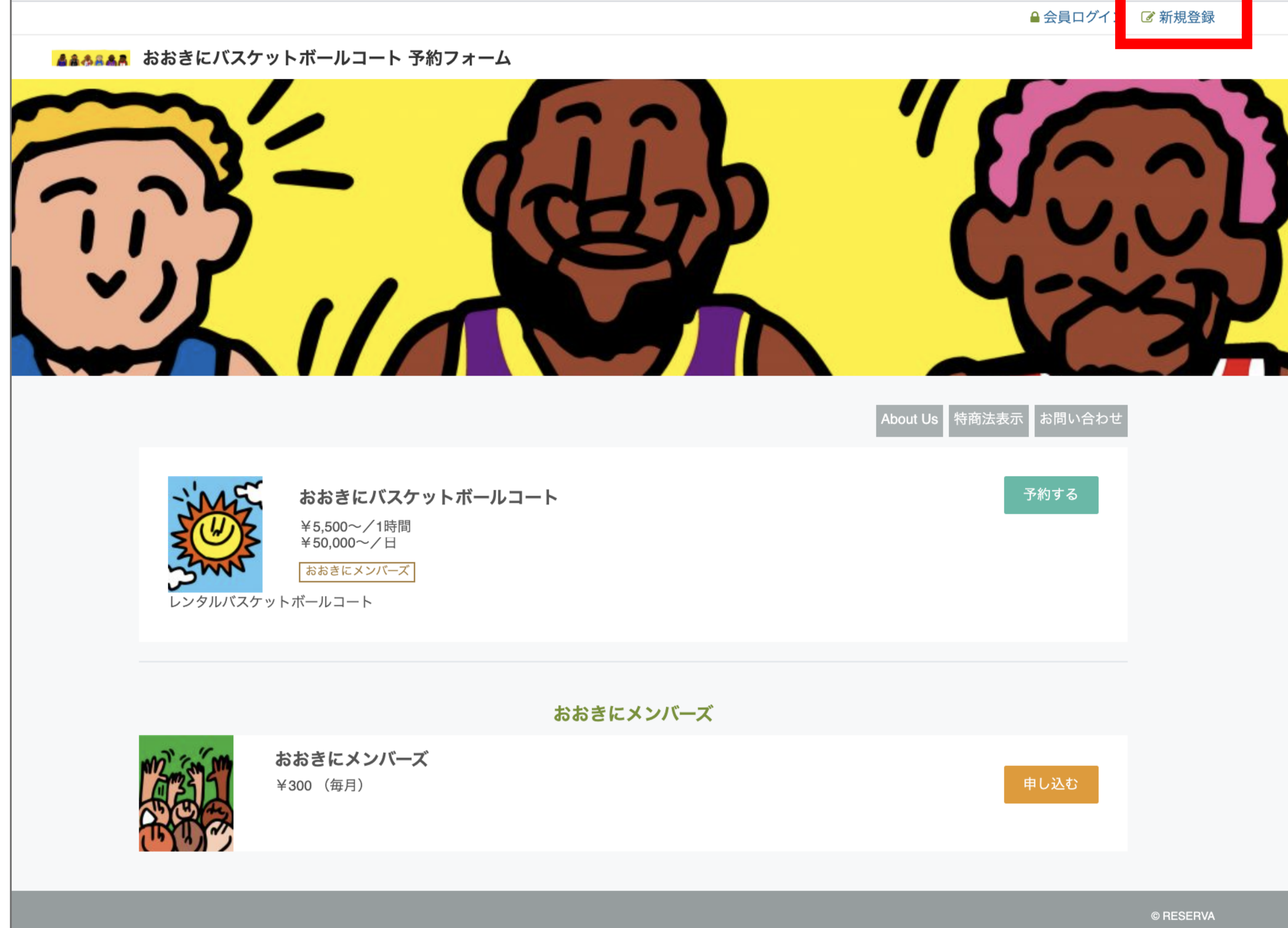


月額たったの 300 円！月に 2 回以上ご利用の場合はおおきにメンバーズがおすすめ！ぜひ、おおきにメンバーズをご利用ください！



## おおきにメンバーズ登録の流れ

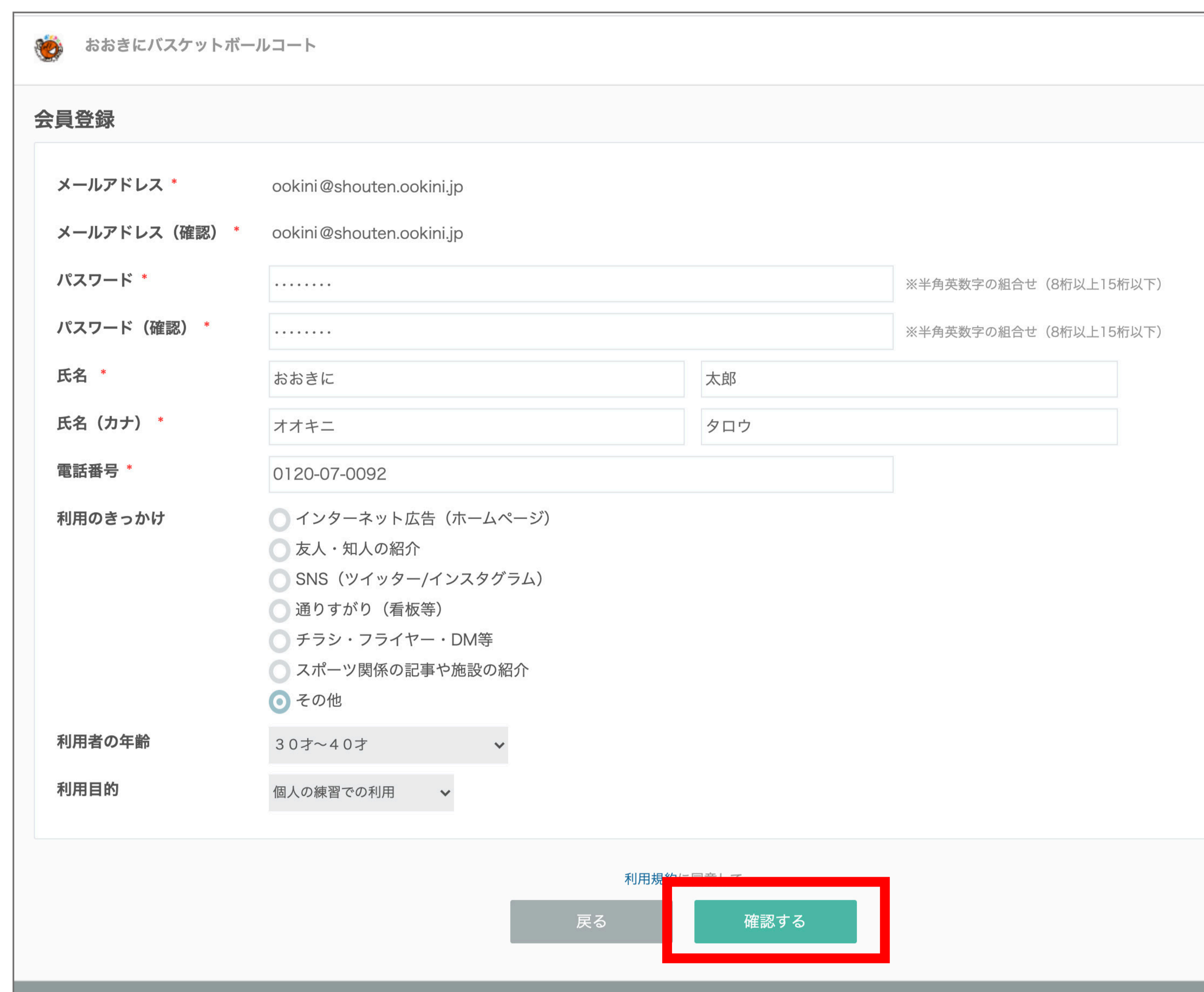
①予約フォームのページより右端の「新規登録」をクリックしてください。



②会員登録（仮会員）画面にて、登録するメールアドレスをご入力ください。

③登録したメールアドレス宛に「会員登録 / メールアドレス認証のお願い」が送信されます。メール本文に記載がございます URL にアクセスし、下記同様のページより各項目に入力後、会員登録をお願いします。

※URLの有効期限は1時間です。1時間が過ぎた場合は②のメールアドレスの登録からやり直してください。



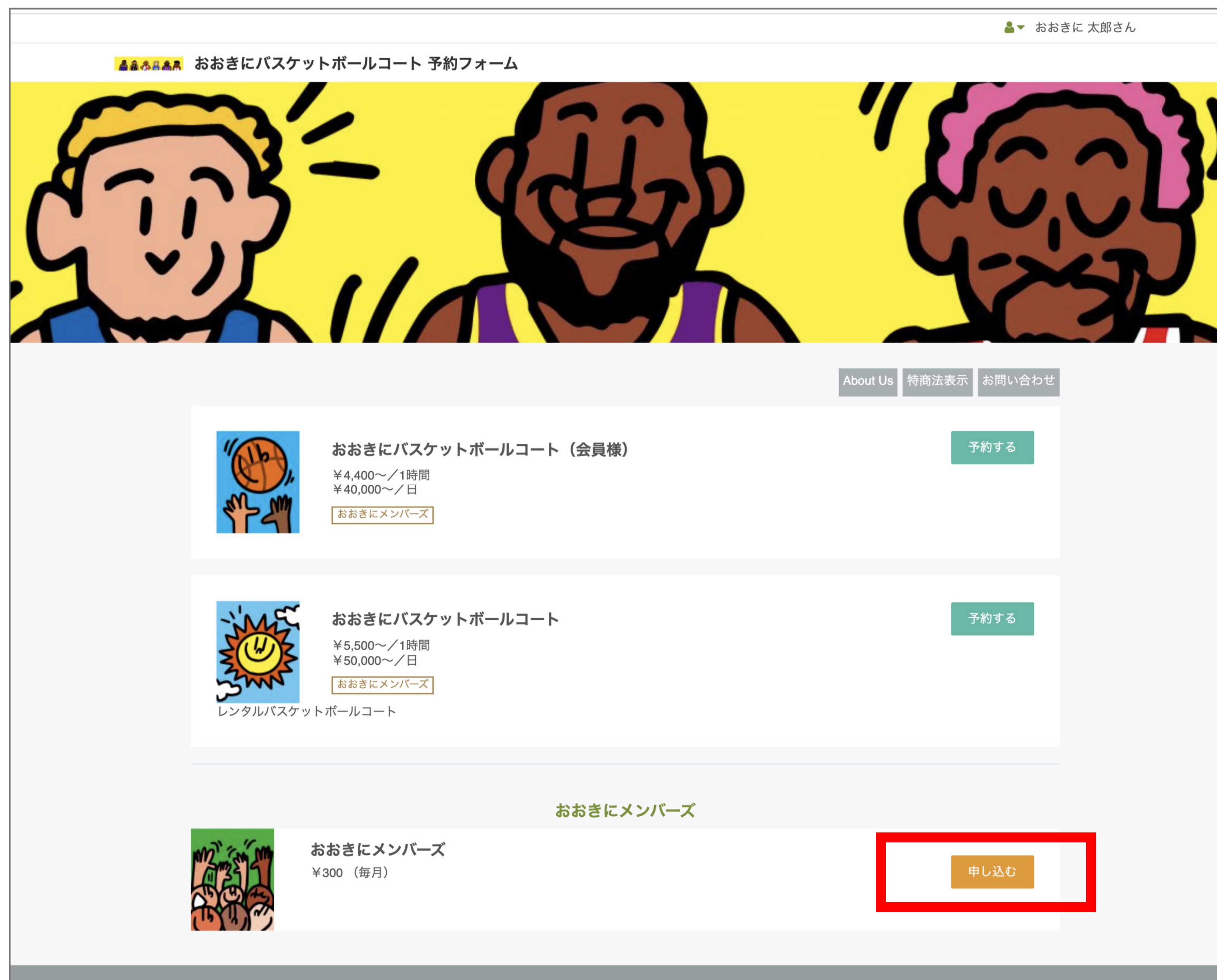
④会員登録完了後、【予約画面へ戻る】をクリックし、おおきにメンバーズ登録のお手続きをお願いします。

※会員登録完了後に届くメールにも登録手順のご説明がございます。

※ログアウトした場合は、再度ログインして予約サイトの表示をお願いします。



⑤予約フォームのページより【おおきにメンバーズ】の申し込みをクリックし、おおきにメンバーズ登録をお願いします。



※おおきにメンバーズ登録にてクレジットカードの登録がお済でないと、会員価格で予約・ご利用いただけません。ご注意ください。

⑥おおきにメンバーズ登録画面より、月額会費（300 円）を登録するカード情報をご入力ください。

※こちらの登録が完了次第、会員価格でご予約いただけます。

